

朋程科技股份有限公司 一一五年股東常會議事錄

日期：民國115年5月27日（星期三）上午九點整

地點：桃園市蘆竹區南崁路二段二十二號會議室

召開方式：實體股東會。

出席股數：出席股東及股東代理人所代表股數計58,155,990股(含以電子方式出席行使表決權38,808,377股)，佔已發行總數101,797,480股之57.12%。

出席董事：姚宏梁董事長、盧明光董事、旭鑫投資(股)公司代表人楊素梅董事、中美矽晶製品(股)公司代表人方豪董事、吳憲忠董事、劉忠賢獨立董事(審計委員會召集人)、鄭正元獨立董事、張淑梅獨立董事、張淳淳獨立董，共9席董事出席，已超過董事席次10席之半數。

列席：邱美櫻財會主管、勤業眾信聯合會計師事務所陳建璋會計師。

主席：姚宏梁董事長

記錄：鍾曉瑩

壹、主席宣佈開會：出席股數已達法定數額，主席依法宣布開會。

貳、主席致詞(略)

參、報告事項

一、一一四年度營業報告

說明：一一四年度營業報告書，請參閱附件一。

二、審計委員會審查報告

董事會造送本公司一一四年度營業報告書、財務報表及盈餘分配之議案，其中財務報表業經勤業眾信聯合會計師事務所陳建璋會計師及劉明賢會計師查核竣事，並出具查核報告。上述營業報告書、財務報表及盈餘分配之議案經本審計委員會審查，認為尚無不符，爰依證券交易法第十四條之四及公司法第二百一十九條之規定報告如上，敬請鑒察。

此致

一一五年股東常會

審計委員會召集人：劉忠賢



中 華 民 國 一 一 五 年 三 月 四 日

三、一一四年度員工及董事酬勞分派情形報告

說明：(一)依據本公司公司章程第十八條規定，本公司年度決算如有獲利時，應提撥員工酬勞不低於百分之五，前項員工酬勞數額中，應提撥不低於該數額之百分之六十為基層員工分派酬勞；董事酬勞不高於百分之三。

(二)本公司一一四年度獲利（係指扣除員工酬勞及董事酬勞前之稅前淨利）為新台幣858,407,808元，擬提撥員工酬勞新台幣99,000,228元，提列比率11.53%；前項員工酬勞數額中，提撥新台幣73,000,228元為基層員工酬勞，提撥董事酬勞新台幣21,521,790元，提列比率2.51%，上述酬勞全數以現金方式發放。

四、一一四年度盈餘分配現金股利情形報告

說明：(一)本公司一一四年度稅後淨利為新台幣643,076,604元，擬分配股東現金股利每股新台幣3.50元，計新台幣356,291,180元。

(二)董事會授權董事長訂定除息基準日辦理發放，依除息基準日股東名簿之記載比例計算至元為止(元以下捨去)，分配未滿一元之畸零款合計數額，列入其他收入。

(三)嗣後如經主管機關修正，或因買回本公司股份、庫藏股轉讓員工或註銷、國內可轉換公司債轉換股份、員工認股權憑證執行或發生其他增加或減少股份之情形等，致影響流通在外股數，授權董事長按本公司實際流通在外股數，調整分派比率。

(四)本案依據公司章程第十九條規定，現金股利授權董事會決議，並於股東會報告。

五、私募增資發行新股屆期不予辦理報告

說明：本公司前經114年5月23日股東常會通過，依證券交易法第43條之6規定之私募方式辦理現金增資發行不超過伍千萬股之新股，採一次或分次(最多不超過二次)發行，現將於115年5月22日期限屆滿，緣整體資金考量，屆期不予辦理。

肆、承認事項

第一案

(董事會提)

案由：擬承認一一四年度營業報告書及財務報表案，謹請承認。

說明：一、本公司一一四年度財務報表，業經勤業眾信聯合會計師事務所陳建瑋會計師及劉明賢會計師查核竣事。

二、一一四年度營業報告書及會計師查核報告暨財務報表，請參閱附件一~附件三

決議：本案經投票表決照案通過，表決權數：58,024,569權，表決結果如下：

項目	權數(含以電子方式行使表決權)
贊成權數	57,359,059權，占表決權數98.85%
反對權數	14,079權
無效權數	0權
棄權及未投票權數	651,431權

第二案

(董事會提)




案由：擬承認一一四年度盈餘分配案，謹請 承認。

說明：一一四年度盈餘，依照公司法及公司章程之規定，編製盈餘分配表如下，並經本公司審計委員會暨董事會通過在案。

朋程科技股份有限公司
一一四年度盈餘分配表



單位：新台幣元

期初未分配盈餘	1,649,624,790
本年度稅後淨利	643,076,604
確定福利計畫再衡量數認列於保留盈餘	586,207
處分透過其他綜合按公允價值衡量之權益工具投資調整保留盈餘	(47,480,343)
調整後未分配盈餘	2,245,807,258
提列法定盈餘公積	(59,618,247)
可供分配盈餘	2,186,189,011
分配項目：	
股東現金股利(每股3.50元)	(356,291,180)
期末未分配盈餘	1,829,897,831
一、本次分配案嗣後如經主管機關修正、或因買回本公司股份、庫藏股轉讓員工或註銷、國內可轉換公司債轉換股份、員工認股權憑證執行或發生其他增加或減少股份之情形等，致影響流通在外股數，授權董事長按本公司實際流通在外股數，調整分派比率。	
二、依據本公司公司章程第十九條規定，現金股利授權董事會決議，並於股東會報告。	
董事長：	
經理人：	
會計主管：	

決議：本案經投票表決照案通過，表決權數：58,024,569權，表決結果如下：

項目	權數(含以電子方式行使表決權)
贊成權數	57,350,646權，占表決權數 98.83%
反對權數	15,250權
無效權數	0 權
棄權及未投票權數	658,673權

伍、討論事項

(董事會提)

案由：解除董事競業禁止之限制案，謹請 討論。

說明：一、依公司法第209條之規定，董事為自己或他人為屬於公司營業範圍內之行為，應對股東會說明其行為之重要內容，並取得其許可。

二、因本公司董事及其代表人兼任其他公司董事不損及本公司利益，故擬提請股東常會予以許可。

三、請求股東常會許可並解除其競業限制之董事及範圍，請參閱附件四

決議：本案經投票表決照案通過，表決權數：58,024,569權，表決結果如下：

項目	權數(含以電子方式行使表決權)
贊成權數	57,280,965權，占表決權數 98.71%
反對權數	79,818權
無效權數	0 權
棄權及未投票權數	663,786權

陸、臨時動議：無。

柒、散 會：同日上午九點三十分主席宣布散會。

本次股東會無股東提問。

朋程科技股份有限公司 營業報告書

(一) 一一四年度營業狀況：

本公司一一四年度合併營業收入淨額為 8,105,965 仟元，歸屬於母公司業主之稅後淨利為 643,077 仟元，稅後每股淨利 6.32 元。產品平均毛利率為 27%，稅後淨利率為 7%。相較於一一三年度合併營業收入淨額為 7,582,182 仟元，歸屬於母公司業主之稅後淨利為 836,184 仟元，稅後每股淨利 8.24 元，營業收入淨額增加約 7%，歸屬於母公司業主之稅後淨利減少約 23%。

一一四年度因全球地緣政治動盪、美國對等關稅及匯率巨大波動之影響，致經濟及產業結構產生大幅變異，而使企業營運風險升高。此外，中國大陸的汽車製造商逐步取代傳統車廠，特別是在全球電動車市場中佔有舉足輕重之地位，致使歐美車企均面臨困境，多家車廠啟動大規模裁員及關廠計劃，使得汽車零件業在產品競爭、成本壓力及需求低迷中面臨重大挑戰。本公司為因應上述產業困境，除了加強電動車之研究發展趨勢、並積極成立工控產品事業處，在既有車用產品技術基礎上增加相關產品之工業用途的開發與推廣。本公司向來非常重視產品研發及技術提升，縱觀一一四年度研究發展費用佔營收比率約為 10%。冀望一一五年度，各項新產品陸續順利推展，加快生產各項新產品的送樣及驗證，進而導入量產並產生綜效。

(二) 一一五年度營業展望：

一一五年度全球通膨放緩、匯率風險壓力緩解，人工智慧(AI)高效能運算及雲端服務等應用需求持續熱絡，帶動相關產品動能維持強勁，相關經濟體亦將受益於新興市場的需求增加。然而企業經營「智能化」與「永續化」將是未來發展的趨勢，單純的業績成長已不足以應對市場期待，需將 ESG 內化為企業的 DNA，來因應全球淨零減碳及企業永續經營的高規要求。展望一一五年度，公司將穩健規劃營運方針，持續提升研發創新能力，並透過產業上下游整合後的合作關係，加速開發新技術及高端產品，以謹慎的思維與態度面對經濟大環境的變化，提供客戶滿意的品質與服務，讓公司能夠更積極擴展業務及提升產品競爭力，維持穩定的成長，創造更高的利潤。

董事長：姚宕梁



經理人：吳憲忠



主辦會計：邱美櫻



會計師查核報告

朋程科技股份有限公司 公鑒：

查核意見

朋程科技股份有限公司及其子公司民國 114 年及 113 年 12 月 31 日之合併資產負債表，暨民國 114 年及 113 年 1 月 1 日至 12 月 31 日之合併綜合損益表、合併權益變動表及合併現金流量表，以及合併財務報表附註（包括重大會計政策彙總），業經本會計師查核竣事。

依本會計師之意見，基於本會計師之查核結果及其他會計師之查核報告（請參閱其他事項段），上開合併財務報表在所有重大方面係依照證券發行人財務報告編製準則及經金融監督管理委員會認可並發布生效之國際財務報導準則、國際會計準則、解釋及解釋公告編製，足以允當表達朋程科技股份有限公司及其子公司民國 114 年及 113 年 12 月 31 日之合併財務狀況，暨民國 114 年及 113 年 1 月 1 日至 12 月 31 日之合併財務績效及合併現金流量。

查核意見之基礎

本會計師係依照會計師受託查核簽證財務報表規則及審計準則執行查核工作。本會計師於該等準則下之責任將於會計師查核合併財務報表之責任段進一步說明。本會計師所隸屬事務所受獨立性規範之人員已依會計師職業道德規範，與朋程科技股份有限公司及其子公司保持超然獨立，並履行該規範之其他責任。基於本會計師之查核結果及其他會計師之查核報告，本會計師相信已取得足夠及適切之查核證據，以作為表示查核意見之基礎。

關鍵查核事項

關鍵查核事項係指依本會計師之專業判斷，對朋程科技股份有限公司及其子公司民國 114 年度合併財務報表之查核最為重要之事項。該等事項已於查核合併財務報表整體及形成查核意見之過程中予以因應，本會計師並不對該等事項單獨表示意見。

茲對朋程科技股份有限公司及其子公司民國 114 年度合併財務報表之關鍵查核事項敘明如下：

銷貨收入關鍵查核事項說明

朋程科技股份有限公司及其子公司之營業收入主要來自於車用電子零件的生產及銷售，其變動係來自特定客戶群之消長，因特定銷貨收入對於財務績效影響重大，故本會計師將該特定客戶銷貨收入之發生列為本年度關鍵查核事項。

本會計師執行的程序包括：

1. 瞭解及評估銷貨收入認列之會計政策。
2. 瞭解及評估銷貨收入之發生其攸關內部控制有效性。
3. 對本年度該特定銷貨收入交易進行抽樣測試，包含核對相關內外部憑證以佐證出貨事實、測試期後收款是否有重大異常情形，以確認年度銷貨收入交易之確實發生。

其他事項

列入本集團合併財務報告之子公司，有關大青節能科技股份有限公司及台灣茂矽電子股份有限公司之財務報表未經本會計師查核，而係由其他會計師查核，因此，本會計師對上開財務報表所表示之意見中，有關大青節能科技股份有限公司及台灣茂矽電子股份有限公司財務報表所列之金額，係依據其他會計師之查核報告。大青節能科技股份有限公司及台灣茂矽電子股份有限公司民國 114 年及 113 年 12 月 31 日之資產總額分別為 3,397,828 仟元及 3,580,867 仟元，分別佔合併資產總額 22%及 23%；民國 114 年及 113 年 1 月 1 日至 12 月 31 日之營業收入淨額分別為 1,487,605 仟元及 1,288,542 仟元，分別佔合併營業收入淨額之 18%及 17%。又如附註十二所述，部分列入上開合併財務報表中採用權益法之被投資公司，未經本會計師查核，而係由其他會計師查核，因此，本會計師對上開合併財務報表所表示之意見中，有關上述採用權益法之關聯企業投資金額及其損益份額，係依據其他會計師之查核報告認列。民國 114 年及 113 年 12 月 31 日對上述經其他會計師查核之採用權益法之關聯企業投資金額分別為 1,478,463 仟元及 1,469,367 仟元，皆佔合併資產總額之 9%，民國 114 年及 113 年 1 月 1 日至 12 月 31 日對上述被投資公司採用權益法之關聯企業及合資損益份額為 68,632 仟元及 88,954 仟元，分別佔綜合損益總額之 24%及 28%。

朋程科技股份有限公司業已編製民國 114 及 113 年度之個體財務報表，並經本會計師出具無保留意見加其他事項段落之查核報告在案，備供參考。

管理階層與治理單位對合併財務報表之責任

管理階層之責任係依照證券發行人財務報告編製準則及經金融監督管理委員會認可並發布生效之國際財務報導準則、國際會計準則、解釋及解釋公告編製允當表達之合併財務報表，且維持與合併財務報表編製有關之必要內部控制，以確保合併財務報表未存有導因於舞弊或錯誤之重大不實表達。

於編製合併財務報表時，管理階層之責任亦包括評估朋程科技股份有限公司及其子公司繼續經營之能力、相關事項之揭露，以及繼續經營會計基礎之採用，除非管理階層意圖清算朋程科技股份有限公司及其子公司或停止營業，或除清算或停業外別無實際可行之其他方案。

朋程科技股份有限公司及其子公司之治理單位（含審計委員會）負有監督財務報導流程之責任。

會計師查核合併財務報表之責任

本會計師查核合併財務報表之目的，係對合併財務報表整體是否存有導因於舞弊或錯誤之重大不實表達取得合理確信，並出具查核報告。合理確信係高度確信，惟依照審計準則執行之查核工作無法保證必能偵出合併財務報表存有之重大不實表達。不實表達可能導因於舞弊或錯誤。如不實表達之個別金額或彙總數可合理預期將影響合併財務報表使用者所作之經濟決策，則被認為具有重大性。

本會計師依照審計準則查核時，運用專業判斷及專業懷疑。本會計師亦執行下列工作：

1. 辨認並評估合併財務報表導因於舞弊或錯誤之重大不實表達風險；對所評估之風險設計及執行適當之因應對策；並取得足夠及適切之查核證據以作為查核意見之基礎。因舞弊可能涉及共謀、偽造、故意遺漏、不實聲明或踰越內部控制，故未偵出導因於舞弊之重大不實表達之風險高於導因於錯誤者。
2. 對與查核攸關之內部控制取得必要之瞭解，以設計當時情況下適當之查核程序，惟其目的非對朋程科技股份有限公司及其子公司內部控制之有效性表示意見。
3. 評估管理階層所採用會計政策之適當性，及其所作會計估計與相關揭露之合理性。
4. 依據所取得之查核證據，對管理階層採用繼續經營會計基礎之適當性，以及使朋程科技股份有限公司及其子公司繼續經營之能力可能產生重大疑慮之事件或情況是否存在重大不確定性，作出結論。本會計師若認為該等事件或情況存在重大不確定性，則須於查核報告中提醒合併財務報表使用者注意合併財務報表之相關揭露，或於該等揭露係屬不適當時修正查核意見。本會計師之結論係以截至查核報告日所取得之查核證據為基礎。惟未來事件或情況可能導致朋程科技股份有限公司及其子公司不再具有繼續經營之能力。
5. 評估合併財務報表（包括相關附註）之整體表達、結構及內容，以及合併財務報表是否允當表達相關交易及事件。
6. 對於集團內組成個體之財務資訊取得足夠及適切之查核證據，以對合併財務報表表示意見。本會計師負責集團查核案件之指導、監督及執行，並負責形成集團查核意見。

本會計師與治理單位溝通之事項，包括所規劃之查核範圍及時間，以及重大查核發現（包括於查核過程中所辨認之內部控制顯著缺失）。

本會計師亦向治理單位提供本會計師所隸屬事務所受獨立性規範之人員已遵循會計師職業道德規範中有關獨立性之聲明，並與治理單位溝通所有可能被認為會影響會計師獨立性之關係及其他事項（包括相關防護措施）。

本會計師從與治理單位溝通之事項中，決定對朋程科技股份有限公司及其子公司民國 114 年度合併財務報表查核之關鍵查核事項。本會計師於查核報告中敘明該等事項，除非法令不允許公開揭露特定事項，或在極罕見情況下，本會計師決定不於查核報告中溝通特定事項，因可合理預期此溝通所產生之負面影響大於所增進之公眾利益。

勤業眾信聯合會計師事務所

會計師 陳建璋

陳建璋



會計師 劉明賢

劉明賢



金融監督管理委員會核准文號
金管證審字第 1130349292 號

金融監督管理委員會核准文號
金管證審字第 1100356048 號

中 華 民 國 1 1 5 年 3 月 5 日

朋程科技股份有限公司及子公司

合併資產負債表

民國 114 年及 113 年 12 月 31 日

單位：新台幣仟元

代 碼	資 產	114年12月31日			113年12月31日		
		金 額	%	金 額	%	金 額	%
	流動資產						
1100	現金及約當現金(附註六)	\$ 1,754,812	11	\$ 1,425,438	9		
1136	按攤銷後成本衡量之金融資產-流動(附註八及三二)	272,155	2	720,283	5		
1150	應收票據(附註九)	3,377	-	3,388	-		
1170	應收帳款(附註九)	1,295,494	8	1,372,039	9		
1200	其他應收款	37,879	-	59,458	-		
1220	本期所得稅資產	4,214	-	6,267	-		
130X	存貨(附註十)	1,465,406	9	1,437,286	9		
1470	其他流動資產(附註十七及三三)	94,938	1	97,186	1		
11XX	流動資產總計	<u>4,928,275</u>	<u>31</u>	<u>5,121,345</u>	<u>33</u>		
	非流動資產						
1517	透過其他綜合損益按公允價值衡量之金融資產-非流動(附註七)	628,822	4	843,849	5		
1535	按攤銷後成本衡量之金融資產-非流動(附註八及三二)	18,419	-	18,415	-		
1550	採用權益法之投資(附註十二)	2,148,948	14	2,361,242	15		
1600	不動產、廠房及設備(附註十三及三二)	4,741,367	30	4,288,918	27		
1755	使用權資產(附註十四)	313,068	2	337,732	2		
1805	商譽(附註十五)	1,442,858	9	1,137,538	7		
1821	其他無形資產(附註十六)	35,551	-	7,251	-		
1840	遞延所得稅資產(附註二四)	95,542	1	72,811	1		
1915	預付設備款	1,270,731	8	1,336,725	9		
1990	其他非流動資產(附註十七、二一及三一)	128,045	1	103,957	1		
15XX	非流動資產總合計	<u>10,823,351</u>	<u>69</u>	<u>10,508,438</u>	<u>67</u>		
1XXX	資 產 總 計	<u>\$15,751,626</u>	<u>100</u>	<u>\$15,629,783</u>	<u>100</u>		
	流動負債						
2100	短期借款(附註十八)	\$ 1,322,580	8	\$ 950,100	6		
2150	應付票據	897	-	841	-		
2170	應付帳款	707,570	5	610,721	4		
2180	應付帳款-關係人(附註三一)	31,465	-	54,774	-		
2200	其他應付款(附註十九)	696,260	5	741,905	5		
2230	本期所得稅負債(附註二四)	124,078	1	89,982	1		
2280	租賃負債-流動(附註十四)	18,434	-	15,897	-		
2305	存入保證金-流動	50,744	-	123,476	1		
2321	一年或一營業週期內到期之公司債(附註二十)	790,742	5	-	-		
2322	一年或一營業週期內到期之長期借款(附註十八及三二)	360,000	2	225,000	1		
2399	其他流動負債(附註十九)	224,279	2	151,812	1		
21XX	流動負債總計	<u>4,327,049</u>	<u>28</u>	<u>2,964,508</u>	<u>19</u>		
	非流動負債						
2530	應付公司債(附註二十)	-	-	776,258	5		
2540	長期借款(附註十八及三二)	1,040,000	6	1,525,000	10		
2570	遞延所得稅負債(附註二四)	106,823	1	113,015	-		
2580	租賃負債-非流動(附註十四)	288,322	2	312,696	2		
2645	存入保證金-非流動	3,994	-	3,996	-		
2670	其他非流動負債-其他	1,118	-	-	-		
25XX	非流動負債總計	<u>1,440,257</u>	<u>9</u>	<u>2,730,965</u>	<u>17</u>		
2XXX	負債總計	<u>5,767,306</u>	<u>37</u>	<u>5,695,473</u>	<u>36</u>		
	歸屬於本公司業主之權益(附註二二)						
	股 本						
3110	普通股股本	1,017,975	6	1,017,335	7		
3200	資本公積	3,426,104	22	3,395,507	22		
	保留盈餘						
3310	法定盈餘公積	921,319	6	837,417	5		
3350	未分配盈餘	2,245,807	14	2,159,606	14		
3300	保留盈餘總計	<u>3,167,126</u>	<u>20</u>	<u>2,997,023</u>	<u>19</u>		
	其他權益						
3410	國外營運機構財務報表換算之兌換差額	(2,196)	-	(8,399)	-		
3420	透過其他綜合損益按公允價值衡量之金融資產未實現損益	288,358	2	539,951	3		
3490	員工未賺得酬勞	(1,430)	-	(4,023)	-		
3400	其他權益總計	<u>284,732</u>	<u>2</u>	<u>527,529</u>	<u>3</u>		
31XX	本公司業主權益總計	<u>7,895,937</u>	<u>50</u>	<u>7,937,394</u>	<u>51</u>		
36XX	非控制權益	<u>2,088,383</u>	<u>13</u>	<u>1,996,916</u>	<u>13</u>		
3XXX	權益總計	<u>9,984,320</u>	<u>63</u>	<u>9,934,310</u>	<u>64</u>		
	負 債 與 權 益 總 計	<u>\$15,751,626</u>	<u>100</u>	<u>\$15,629,783</u>	<u>100</u>		

後附之附註係本合併財務報告之一部分。

(請參閱勤業眾信聯合會計師事務所民國 115 年 3 月 5 日查核報告)

董事長：姚宕梁



經理人：吳憲忠



會計主管：邱美櫻



朋程科技股份有限公司及子公司

合併綜合損益表

民國 114 年及 113 年 1 月 1 日至 12 月 31 日

單位：新台幣仟元，惟每股盈餘為元

代 碼	114年度		113年度	
	金 額	%	金 額	%
4000 銷貨收入淨額	\$ 8,105,965	100	\$ 7,582,182	100
5000 銷貨成本 (附註十、二三及三一)	(5,935,207)	(73)	(5,336,555)	(70)
5900 營業毛利	<u>2,170,758</u>	<u>27</u>	<u>2,245,627</u>	<u>30</u>
營業費用 (附註二三)				
6100 推銷費用	(190,640)	(3)	(160,703)	(2)
6200 管理費用	(542,403)	(7)	(542,465)	(7)
6300 研究發展費用	(828,398)	(10)	(761,428)	(10)
6450 預期信用減損損失 (利益)	(1,125)	-	145	-
6000 營業費用合計	(1,562,566)	(20)	(1,464,451)	(19)
6900 營業淨利	<u>608,192</u>	<u>7</u>	<u>781,176</u>	<u>11</u>
營業外收入及支出 (附註二三)				
7100 利息收入	30,914	-	50,694	1
7190 其他收入	61,444	1	36,062	-
7020 其他利益及損失	(19,339)	-	102,074	1
7050 財務成本	(112,512)	(1)	(94,478)	(1)
7060 採用權益法認列之關聯企業及合資損益之份額	115,129	1	152,806	2
7000 營業外收入及支出合計	<u>75,636</u>	<u>1</u>	<u>247,158</u>	<u>3</u>
7900 稅前淨利	683,828	8	1,028,334	14
7950 所得稅費用 (附註二四)	(110,041)	(1)	(130,905)	(2)
8200 本年度淨利	<u>573,787</u>	<u>7</u>	<u>897,429</u>	<u>12</u>
其他綜合損益				
8310 不重分類至損益之項目：				
8311 確定福利計畫之再衡量數	733	-	3,539	-
8316 透過其他綜合損益按公允價值衡量之權益工具投資未實現評價損益	(95,562)	(1)	(140,156)	(2)
8320 採用權益法之關聯企業及合資之其他綜合損益份額	(210,287)	(2)	(462,217)	(6)
8349 與不重分類之項目相關之所得稅	(147)	-	(708)	-
8360 後續可能重分類至損益之項目：				
8361 國外營運機構財務報表換算之兌換差額	17,358	-	14,807	-
8300 本年度其他綜合損益 (稅後淨額)	(287,905)	(3)	(584,735)	(8)
8500 本年度綜合損益總額	<u>\$ 285,882</u>	<u>4</u>	<u>\$ 312,694</u>	<u>4</u>
淨利歸屬於：				
8610 本公司業主	\$ 643,077	8	\$ 836,184	11
8620 非控制權益	(69,290)	(1)	61,245	1
8600	<u>\$ 573,787</u>	<u>7</u>	<u>\$ 897,429</u>	<u>12</u>
綜合損益總額歸屬於：				
8710 本公司業主	\$ 350,792	5	\$ 257,318	3
8720 非控制權益	(64,910)	(1)	55,376	1
8700	<u>\$ 285,882</u>	<u>4</u>	<u>\$ 312,694</u>	<u>4</u>
每股盈餘 (附註二五)				
9710 基 本	<u>\$ 6.32</u>		<u>\$ 8.24</u>	
9810 稀 釋	<u>\$ 6.11</u>		<u>\$ 7.92</u>	

後附之附註係本合併財務報告之一部分。

(請參閱勤業眾信聯合會計師事務所民國 115 年 3 月 5 日查核報告)

董事長：姚宏梁



經理人：吳憲忠



會計主管：邱美櫻



朋程科技股份有限公司及子公司
合併權益變動表
民國 114 年及 113 年 1 月 1 日至 12 月 31 日

單位：新台幣仟元

代碼	歸屬於本公司之主業之權益	其他權益項目							非控制權益	權益總計
		股本	資本公積	保留盈餘	盈餘	國外營運機構財務報表換算之兌換差額	透過其他綜合損益按公允價值衡量之金融資產未實現損益	員工未賺得酬勞		
A1	113 年 1 月 1 日餘額	\$ 1,014,475	\$ 3,317,903	\$ 763,987	\$ 1,901,258	(\$ 23,206)	\$ 1,136,455	(\$ 7,097)	\$ 1,930,475	\$ 10,034,250
B1	112 年度盈餘指撥及分配	-	-	73,430	(73,430)	-	-	-	-	-
B5	法定盈餘公積	-	-	-	(507,237)	-	-	-	-	(507,237)
B5	股東現金股利	-	-	-	-	-	-	-	-	-
C7	採用權益法認列之關聯企業及合資之變動數	-	1,680	-	-	-	-	-	-	1,680
M7	對子公司所有權權益變動	-	(741)	-	-	-	-	-	3,052	2,311
N1	股份基礎給付交易	2,860	76,665	-	-	-	-	3,074	10,587	93,186
O1	子公司清算退回股款	-	-	-	-	-	-	-	(2,574)	(2,574)
D1	113 年度淨利	-	-	-	836,184	-	-	-	61,245	897,429
D3	113 年度稅後其他綜合損益	-	-	-	2,831	14,807	(596,504)	-	(5,869)	(584,735)
D5	113 年度綜合損益總額	-	-	-	839,015	14,807	(596,504)	-	55,376	312,694
Z1	113 年 12 月 31 日餘額	1,017,335	3,395,507	837,417	2,159,606	(8,399)	539,951	(4,023)	1,996,916	9,934,310
	113 年度盈餘指撥及分配	-	-	-	-	-	-	-	-	-
B1	法定盈餘公積	-	-	83,902	(83,902)	-	-	-	-	-
B5	本公司股東現金股利	-	-	-	(426,079)	-	-	-	-	(426,079)
C7	採用權益法認列之關聯企業及合資之變動數	-	2,520	-	-	-	-	-	-	2,520
M7	對子公司所有權權益變動	-	(221)	-	-	-	-	-	1,551	1,330
Q1	處分透過其他綜合損益按公允價值衡量之權益工具	-	-	-	(47,481)	-	47,481	-	-	-
N1	子公司股份基礎給付交易	-	630	-	-	-	-	2,593	6,754	9,977
N1	股份基礎給付交易	-	21,290	-	-	-	-	-	-	21,290
G1	員工認股權行使	640	6,378	-	-	-	-	-	-	7,018
C1	因合併而產生者	-	-	-	-	-	-	-	181,230	181,230
O1	子公司股東現金股利	-	-	-	-	-	-	-	(33,158)	(33,158)
D1	114 年度淨利	-	-	-	643,077	-	-	-	(69,290)	573,787
D3	114 年度稅後其他綜合損益	-	-	-	586	6,203	(299,074)	-	4,380	(287,905)
D5	114 年度綜合損益總額	-	-	-	643,663	6,203	(299,074)	-	(64,910)	285,882
Z1	114 年 12 月 31 日餘額	\$ 1,017,975	\$ 3,426,104	\$ 921,319	\$ 2,245,807	(\$ 2,196)	\$ 288,358	(\$ 1,430)	\$ 2,088,383	\$ 9,984,320

後附之附註係本合併財務報告之一部分。
(請參閱物業眾信聯合會計師事務所民國 115 年 3 月 5 日查核報告)

董事長：姚宏梁



經理人：吳憲忠



會計主管：邱美櫻



朋程科技股份有限公司及子公司

合併現金流量表

民國 114 年及 113 年 1 月 1 日至 12 月 31 日

單位：新台幣仟元
114 年度
113 年度

代 碼		114 年度	113 年度
	營業活動之現金流量		
A00010	稅前淨利	\$ 683,828	\$ 1,028,334
A20010	收益費損項目		
A20100	折舊費用	591,349	542,429
A20200	攤銷費用	11,662	4,082
A20300	預期信用減損損失(迴轉利益)	1,125	(145)
A20900	財務成本	112,512	94,478
A21200	利息收入	(30,914)	(50,694)
A21300	股利收入	(13,000)	(17,607)
A21900	股份基礎給付酬勞成本	31,267	61,717
A22300	採用權益法認列之關聯企業及合資損益之份額	(115,129)	(152,806)
A22500	處分不動產、廠房及設備損失(利益)	500	(5,260)
A23700	存貨跌價及報廢損失	3,407	20,783
A24100	未實現外幣兌換利益	(5,248)	(10,726)
A29900	租賃修改利益	(42)	-
A30000	營業資產及負債之淨變動數		
A31130	應收票據	11	(3,388)
A31150	應收帳款	81,718	(323,406)
A31180	其他應收款	21,597	(20,090)
A31200	存 貨	(25,149)	(240,675)
A31240	其他流動資產	15,453	(53,619)
A32130	應付票據	56	678
A32150	應付帳款	93,147	(23,745)
A32160	應付帳款—關係人	(22,575)	(40,166)
A32180	其他應付款	(44,319)	108,740
A32230	其他流動負債	71,605	29,268
A32240	淨確定福利負債	(12,800)	(3,837)
A32990	其他營業負債增加(減少)	-	-
A33000	營運產生之現金	1,450,061	944,345
A33100	收取之利息	31,427	55,985
A33200	收取之股利	132,716	137,993
A33300	支付之利息	(98,309)	(79,400)
A33500	支付之所得稅	(101,121)	(114,392)
AAAA	營業活動之淨現金流入	1,414,774	944,531
	投資活動之現金流量		
B00010	取得透過其他綜合損益按公允價值衡量之金融資產	(\$ 29,558)	\$ -
B00020	處分透過其他綜合損益按公允價值衡量之金融資產	5,361	-
B00050	處分按攤銷後成本衡量之金融資產	448,124	245,848
B02700	購置不動產、廠房及設備	(707,848)	(347,497)
B02800	處分不動產、廠房及設備價款	3	6,335
B03700	存出保證金增加	-	(3,708)
B03800	存出保證金減少	1,202	-
B04500	購置無形資產	(18,477)	(2,907)
B05000	因合併產生之現金流出	(47,184)	-
B07100	預付設備款增加	(226,971)	(996,235)
B02000	其他非流動資產增加	(7,606)	(88,138)
BBBB	投資活動之淨現金流出	(582,954)	(1,186,302)
	籌資活動之現金流量		
C00100	短期借款增加	372,480	-
C00200	短期借款減少	-	(400,000)
C01600	舉借長期借款	551,000	2,550,000
C01700	償還長期借款	(901,000)	(1,750,000)
C03100	存入保證金減少	(72,734)	(165,246)
C04020	租賃負債本金償還	(18,375)	(16,201)
C04500	支付本公司業主股利	(426,079)	(507,237)
C04800	員工執行認股權	7,018	31,431
C05800	非控制權益變動	(31,828)	2,950
C09900	子公司清算退回股款	-	(2,574)
CCCC	籌資活動之淨現金流出	(519,518)	(256,877)
DDDD	匯率變動對現金及約當現金之影響	17,072	3,629
EEEE	現金及約當現金增加(減少)數	329,374	(495,019)
E00100	年初現金及約當現金餘額	1,425,438	1,920,457
E00200	年底現金及約當現金餘額	\$ 1,754,812	\$ 1,425,438

後附之附註係本合併財務報告之一部分。

(請參閱勤業眾信聯合會計師事務所民國 115 年 3 月 5 日查核報告)

董事長：姚宥梁



經理人：吳憲忠



會計主管：邱美櫻



會計師查核報告

朋程科技股份有限公司 公鑒：

查核意見

朋程科技股份有限公司民國 114 年及 113 年 12 月 31 日之個體資產負債表，暨民國 114 年及 113 年 1 月 1 日至 12 月 31 日之個體綜合損益表、個體權益變動表、個體現金流量表以及個體財務報表附註（包括重大會計政策彙總），業經本會計師查核竣事。

依本會計師之意見，基於本會計師之查核結果及其他會計師之查核報告（請參閱其他事項段），上開個體財務報表在所有重大方面係依照證券發行人財務報告編製準則編製，足以允當表達朋程科技股份有限公司民國 114 年及 113 年 12 月 31 日之個體財務狀況，暨民國 114 年及 113 年 1 月 1 日至 12 月 31 日之個體財務績效與個體現金流量。

查核意見之基礎

本會計師係依照會計師受託查核簽證財務報表規則及審計準則執行查核工作。本會計師於該等準則下之責任將於會計師查核個體財務報表之責任段進一步說明。本會計師所隸屬事務所受獨立性規範之人員已依會計師職業道德規範，與朋程科技股份有限公司保持超然獨立，並履行該規範之其他責任。基於本會計師之查核結果及其他會計師之查核報告，本會計師相信已取得足夠及適切之查核證據，以作為表示查核意見之基礎。

關鍵查核事項

關鍵查核事項係指依本會計師之專業判斷，對朋程科技股份有限公司民國 114 年度個體財務報表之查核最為重要之事項。該等事項已於查核個體財務報表整體及形成查核意見之過程中予以因應，本會計師並不對該等事項單獨表示意見。

茲對朋程科技股份有限公司民國 114 年度個體財務報表之關鍵查核事項敘明如下：

銷貨收入**關鍵查核事項說明**

朋程科技股份有限公司之營業收入主要來自於車用電子零件的生產及銷售，其變動係來自特定客戶群之消長，因特定銷貨收入對於財務績效影響重大，故將本公司特定客戶銷貨收入之發生列為本年度關鍵查核事項。

本會計師執行的程序包括：

1. 瞭解及評估銷貨收入認列之會計政策。
2. 瞭解及評估銷貨收入之發生其攸關內部控制有效性。
3. 對本年度該特定銷貨收入交易進行抽樣測試，包含核對相關內外憑證以佐證出貨事實、測試期後收款是否有重大異常情形，以確認年度銷貨收入交易之確實發生。

其他事項

如附註十所述，部分列入上開個體財務報表中採用權益法之被投資公司，未經本會計師查核，而係由其他會計師查核，因此本會計師對上開個體財務報表所表示之意見中，有關上述採用權益法之投資金額及其損益份額，係依據其他會計師之查核報告認列。民國 114 年及 113 年 12 月 31 日對上述經其他會計師查核之採用權益法之投資金額分別為 3,382,727 仟元及 3,394,042 仟元，皆佔資產總額之 26%。民國 114 年及 113 年 1 月 1 日至 12 月 31 日對上述被投資公司採用權益法之子公司、關聯企業及合資損益份額分別為 57,065 仟元及 110,119 仟元，分別占稅前淨利 8%及 12%。

管理階層與治理單位對個體財務報表之責任

管理階層之責任係依照證券發行人財務報告編製準則編製允當表達之個體財務報表，且維持與個體財務報表編製有關之必要內部控制，以確保個體財務報表未存有導因於舞弊或錯誤之重大不實表達。

於編製個體財務報表時，管理階層之責任亦包括評估朋程科技股份有限公司繼續經營之能力、相關事項之揭露，以及繼續經營會計基礎之採用，除非管理階層意圖清算朋程科技股份有限公司或停止營業，或除清算或停業外別無實際可行之其他方案。

朋程科技股份有限公司之治理單位（含審計委員會）負有監督財務報導流程之責任。

會計師查核個體財務報表之責任

本會計師查核個體財務報表之目的，係對個體財務報表整體是否存有導因於舞弊或錯誤之重大不實表達取得合理確信，並出具查核報告。合理確信係高度確信，惟依照審計準則執行之查核工作無法保證必能偵出個體財務報表存有之重大不實表達。不實表達可能導因於舞弊或錯誤。如不實表達之個別金額或彙總數可合理預期將影響個體財務報表使用者所作之經濟決策，則被認為具有重大性。

本會計師依照審計準則查核時，運用專業判斷及專業懷疑。本會計師亦執行下列工作：

1. 辨認並評估個體財務報表導因於舞弊或錯誤之重大不實表達風險；對所評估之風險設計及執行適當之因應對策；並取得足夠及適切之查核證據以作為查核意見之基礎。因舞弊可能涉及共謀、偽造、故意遺漏、不實聲明或踰越內部控制，故未偵出導因於舞弊之重大不實表達之風險高於導因於錯誤者。
2. 對與查核攸關之內部控制取得必要之瞭解，以設計當時情況下適當之查核程序，惟其目的非對朋程科技股份有限公司內部控制之有效性表示意見。
3. 評估管理階層所採用會計政策之適當性，及其所作會計估計與相關揭露之合理性。
4. 依據所取得之查核證據，對管理階層採用繼續經營會計基礎之適當性，以及使朋程科技股份有限公司繼續經營之能力可能產生重大疑慮之事件或情況是否存在重大不確定性，作出結論。本會計師若認為該等事件或情況存在重大不確定性，則須於查核報告中提醒個體財務報表使用者注意個體財務報表之相關揭露，或於該等揭露係屬不適當時修正查核意見。本會計師之結論係以截至查核報告日所取得之查核證據為基礎。惟未來事件或情況可能導致朋程科技股份有限公司不再具有繼續經營之能力。
5. 評估個體財務報表（包括相關附註）之整體表達、結構及內容，以及個體財務報表是否允當表達相關交易及事件。
6. 對於朋程科技股份有限公司內組成個體之財務資訊取得足夠及適切之查核證據，以對個體財務報表表示意見。本會計師負責查核案件之指導、監督及執行，並負責形成朋程科技股份有限公司查核意見。

本會計師與治理單位溝通之事項，包括所規劃之查核範圍及時間，以及重大查核發現（包括於查核過程中所辨認之內部控制顯著缺失）。

本會計師亦向治理單位提供本會計師所隸屬事務所受獨立性規範之人員已遵循會計師職業道德規範中有關獨立性之聲明，並與治理單位溝通所有可能被認為會影響會計師獨立性之關係及其他事項（包括相關防護措施）。

本會計師從與治理單位溝通之事項中，決定對朋程科技股份有限公司民國 114 年度個體財務報表查核之關鍵查核事項。本會計師於查核報告中敘明該等事項，除非法令不允許公開揭露特定事項，或在極罕見情況下，本會計師決定不於查核報告中溝通特定事項，因可合理預期此溝通所產生之負面影響大於所增進之公眾利益。

勤業眾信聯合會計師事務所
會計師 陳 建 瑋

陳建瑋



會計師 劉 明 賢

劉明賢



金融監督管理委員會核准文號
金管證審字第 1130349292 號

金融監督管理委員會核准文號
金管證審字第 1100356048 號

中 華 民 國 1 1 5 年 3 月 5 日

朋程科技股份有限公司

個體資產負債表

民國 114 年及 113 年 12 月 31 日

單位：新台幣仟元

代碼	資	114年12月31日			113年12月31日		
		產	金	額	%	金	額
	流動資產						
1100	現金及約當現金(附註六)	\$	532,639	4	\$	329,529	3
1170	應收帳款(附註八)		929,795	7		973,719	8
1180	應收帳款—關係人(附註二八)		1,854	-		-	-
1200	其他應收款		34,083	-		52,840	-
1210	其他應收款—關係人(附註二八)		3,685	-		2,834	-
130X	存貨(附註九)		1,090,485	9		1,087,803	8
1470	其他流動資產(附註十四及二八)		7,528	-		24,012	-
11XX	流動資產總計		<u>2,600,069</u>	<u>20</u>		<u>2,470,737</u>	<u>19</u>
	非流動資產						
1517	透過其他綜合損益按公允價值衡量之金融資產—非流動(附註七)		609,025	5		835,300	6
1550	採用權益法之投資(附註十)		5,256,240	41		5,076,937	39
1600	不動產、廠房及設備(附註十一及二九)		3,506,118	27		3,162,691	25
1780	無形資產(附註十三)		8,923	-		4,849	-
1840	遞延所得稅資產(附註二一)		91,440	1		72,583	1
1915	預付設備款		776,602	6		1,107,261	9
1990	其他非流動資產(附註十四、十八及二八)		24,134	-		110,279	1
15XX	非流動資產總計		<u>10,272,482</u>	<u>80</u>		<u>10,369,900</u>	<u>81</u>
1XXX	資產總計	\$	<u>12,872,551</u>	<u>100</u>	\$	<u>12,840,637</u>	<u>100</u>
	流動負債						
2100	短期借款(附註十五)	\$	1,300,000	10	\$	950,000	7
2150	應付票據		890	-		835	-
2170	應付帳款		453,002	4		396,852	3
2180	應付帳款—關係人(附註二八)		257,772	2		283,487	2
2200	其他應付款(附註十六及二八)		383,365	3		438,757	3
2230	本期所得稅負債(附註二一)		116,578	1		85,907	1
2321	一年或一營業週期內到期之公司債(附註十七)		790,742	6		-	-
2322	一年或一營業週期內到期長期借款(附註十五及二九)		360,000	3		225,000	2
2399	其他流動負債(附註十六)		168,526	1		108,132	1
21XX	流動負債總計		<u>3,830,875</u>	<u>30</u>		<u>2,488,970</u>	<u>19</u>
	非流動負債						
2530	應付公司債(附註十七)		-	-		776,258	6
2540	長期借款(附註十五及二九)		1,040,000	8		1,525,000	12
2570	遞延所得稅負債(附註二一)		105,739	1		113,015	1
25XX	非流動負債總計		<u>1,145,739</u>	<u>9</u>		<u>2,414,273</u>	<u>19</u>
2XXX	負債總計		<u>4,976,614</u>	<u>39</u>		<u>4,903,243</u>	<u>38</u>
	權益(附註十九及二三)						
	股本						
3110	普通股股本		1,017,975	8		1,017,335	8
3200	資本公積		3,426,104	27		3,395,507	27
	保留盈餘						
3310	法定盈餘公積		921,319	7		837,417	6
3350	未分配盈餘		2,245,807	17		2,159,606	17
3300	保留盈餘總計		<u>3,167,126</u>	<u>24</u>		<u>2,997,023</u>	<u>23</u>
	其他權益						
3410	國外營運機構財務報表換算之兌換差額	(2,196)	-	(8,399)	-
3420	透過其他綜合損益按公允價值衡量之金融資產未實現評價損益		288,358	2		539,951	4
3490	員工未賺得酬勞	(1,430)	-	(4,023)	-
3400	其他權益總計		<u>284,732</u>	<u>2</u>		<u>527,529</u>	<u>4</u>
3XXX	權益總計		<u>7,895,937</u>	<u>61</u>		<u>7,937,394</u>	<u>62</u>
	負債與權益總計	\$	<u>12,872,551</u>	<u>100</u>	\$	<u>12,840,637</u>	<u>100</u>

後附之附註係本個體財務報告之一部分。

(請參閱勤業眾信聯合會計師事務所民國 115 年 3 月 5 日查核報告)

董事長：姚宏梁



經理人：吳憲忠



會計主管：邱美櫻



朋程科技股份有限公司

個體綜合損益表

民國 114 年及 113 年 1 月 1 日至 12 月 31 日

單位：新台幣仟元，惟每股盈餘為元

代 碼	114年度		113年度	
	金 額	%	金 額	%
4000 銷貨收入淨額（附註二八）	\$ 6,210,998	100	\$ 5,859,377	100
5110 銷貨成本（附註九、二十及二八）	(4,601,710)	(74)	(4,205,379)	(72)
5950 營業毛利	<u>1,609,288</u>	<u>26</u>	<u>1,653,998</u>	<u>28</u>
營業費用（附註二十及二八）				
6100 推銷費用	(136,670)	(2)	(119,821)	(2)
6200 管理費用	(303,382)	(5)	(317,095)	(5)
6300 研究發展費用	(542,732)	(9)	(552,654)	(10)
6450 預期信用減損損失	(1,083)	-	-	-
6000 營業費用合計	<u>(983,867)</u>	<u>(16)</u>	<u>(989,570)</u>	<u>(17)</u>
6900 營業淨利	<u>625,421</u>	<u>10</u>	<u>664,428</u>	<u>11</u>
營業外收入及支出（附註二十及二八）				
7100 利息收入	8,757	-	12,879	-
7010 其他收入	41,207	1	42,389	1
7020 其他利益及損失	21,065	-	75,637	1
7050 財務成本	(103,951)	(2)	(86,067)	(1)
7070 採用權益法之子公司、關聯企業及合資損益份額	<u>145,387</u>	<u>3</u>	<u>243,124</u>	<u>4</u>
7000 營業外收入及支出合計	<u>112,465</u>	<u>2</u>	<u>287,962</u>	<u>5</u>
7900 稅前淨利	737,886	12	952,390	16
7950 所得稅費用（附註二一）	<u>(94,809)</u>	<u>(1)</u>	<u>(116,206)</u>	<u>(2)</u>
8200 本年度淨利	<u>643,077</u>	<u>11</u>	<u>836,184</u>	<u>14</u>
其他綜合損益				
8310 不重分類至損益之項目：				
8311 確定福利計畫之再衡量數	733	-	3,539	-
8316 透過其他綜合損益按公允價值衡量之權益工具投資未實現評價損益	(37,480)	(1)	(131,794)	(2)
8330 採用權益法之子公司、關聯企業及合資其他綜合損益份額	(261,594)	(4)	(464,710)	(8)
8349 與不重分類之項目相關之所得稅	(147)	-	(708)	-
8360 後續可能重分類至損益之項目：				
8361 國外營運機構財務報表換算之兌換差額	<u>6,203</u>	<u>-</u>	<u>14,807</u>	<u>-</u>
8300 本年度其他綜合損益（稅後淨額）	<u>(292,285)</u>	<u>(5)</u>	<u>(578,866)</u>	<u>(10)</u>
8500 本年度綜合損益總額	<u>\$ 350,792</u>	<u>6</u>	<u>\$ 257,318</u>	<u>4</u>
每股盈餘（附註二三）				
9750 基 本	<u>\$ 6.32</u>		<u>\$ 8.24</u>	
9850 稀 釋	<u>\$ 6.11</u>		<u>\$ 7.92</u>	

後附之附註係本個體財務報告之一部分。

（請參閱勤業眾信聯合會計師事務所民國 115 年 3 月 5 日查核報告）

董事長：姚宏梁



經理人：吳憲忠



會計主管：邱美櫻



朋程科技股份有限公司

個體權益變動表

民國 114 年及 113 年 1 月 1 日至 12 月 31 日

單位：新台幣仟元

代碼		普通股本	資本公積	保 留 盈 餘		其 他 權 益 項 目			權 益 總 額
				法定盈餘公積	未 分 配 盈 餘	國外營運機構 財務報表換算 之兌換差額	透過其他綜合損益 按公允價值衡量 之金融資產 未實現評價損益	員工未賺得酬勞	
A1	113 年 1 月 1 日餘額	\$ 1,014,475	\$ 3,317,903	\$ 763,987	\$ 1,901,258	(\$ 23,206)	\$ 1,136,455	(\$ 7,097)	\$ 8,103,775
	112 年度盈餘指撥及分配								
B1	法定盈餘公積	-	-	73,430	(73,430)	-	-	-	-
B5	股東現金股利	-	-	-	(507,237)	-	-	-	(507,237)
C7	採用權益法認列之關聯企業及合資變動數	-	1,680	-	-	-	-	-	1,680
M7	對子公司所有權權益變動	-	(741)	-	-	-	-	-	(741)
N1	股份基礎給付交易	2,860	76,665	-	-	-	-	3,074	82,599
D1	113 年度淨利	-	-	-	836,184	-	-	-	836,184
D3	113 年度稅後其他綜合損益	-	-	-	2,831	14,807	(596,504)	-	(578,866)
D5	113 年度綜合損益總額	-	-	-	839,015	14,807	(596,504)	-	257,318
Z1	113 年 12 月 31 日餘額	1,017,335	3,395,507	837,417	2,159,606	(8,399)	539,951	(4,023)	7,937,394
	113 年度盈餘指撥及分配								
B1	法定盈餘公積	-	-	83,902	(83,902)	-	-	-	-
B5	股東現金股利	-	-	-	(426,079)	-	-	-	(426,079)
C7	採用權益法認列之關聯企業及合資之變動數	-	2,520	-	-	-	-	-	2,520
M7	對子公司所有權權益變動	-	(221)	-	-	-	-	-	(221)
Q1	處分透過其他綜合損益按公允價值衡量之權益工具	-	-	-	(47,481)	-	47,481	-	-
N1	子公司股份基礎給付交易	-	630	-	-	-	-	2,593	3,223
N1	股份基礎給付交易	-	21,290	-	-	-	-	-	21,290
G1	員工認股權行使	640	6,378	-	-	-	-	-	7,018
D1	114 年度淨利	-	-	-	643,077	-	-	-	643,077
D3	114 年度稅後其他綜合損益	-	-	-	586	6,203	(299,074)	-	(292,285)
D5	114 年度綜合損益總額	-	-	-	643,663	6,203	(299,074)	-	350,792
Z1	114 年 12 月 31 日餘額	\$ 1,017,975	\$ 3,426,104	\$ 921,319	\$ 2,245,807	(\$ 2,196)	\$ 288,358	(\$ 1,430)	\$ 7,895,937

後附之附註係本個體財務報告之一部分。
(請參閱勤業眾信聯合會計師事務所民國 115 年 3 月 5 日查核報告)

董事長：姚宕梁



經理人：吳憲忠



會計主管：邱美櫻



朋程科技股份有限公司

個體現金流量表

民國 114 年及 113 年 1 月 1 日至 12 月 31 日

單位：新台幣仟元

代 碼		114年度	113年度
	營業活動之現金流量		
A10000	本年度稅前淨利	\$ 737,886	\$ 952,390
A20010	收益費損項目		
A20100	折舊費用	413,731	397,772
A20200	攤銷費用	2,166	2,398
A20300	預期信用減損損失	1,083	-
A20900	財務成本	103,951	86,067
A21200	利息收入	(8,757)	(12,879)
A21300	股利收入	(13,000)	(17,600)
A21900	股份基礎給付酬勞成本	21,290	46,096
A22400	採用權益法之子公司、關聯企業及合資損益之份額	(145,387)	(243,124)
A22500	處分不動產、廠房及設備損失	-	453
A23700	存貨跌價及報廢損失	184	-
A24100	未實現外幣兌換利益	(5,284)	(10,726)
A30000	營業資產及負債之淨變動數		
A31150	應收帳款	48,175	(149,128)
A31160	應收帳款-關係人	(1,854)	-
A31180	其他應收款	18,783	(18,174)
A31190	其他應收款-關係人	(853)	(402)
A31200	存 貨	(2,866)	(225,396)
A31240	其他流動資產	16,500	(13,987)
A31990	其他非流動資產	(1,260)	(1,124)
A32130	應付票據	55	679
A32150	應付帳款	55,368	(69,260)
A32160	應付帳款-關係人	(24,981)	(76,361)
A32180	其他應付款	(36,980)	79,981
A32230	其他流動負債	60,394	31,962
A33000	營運產生之現金	1,238,344	759,547
A33100	收取之利息	8,731	13,379
A33200	收取之股利	261,858	197,986
A33300	支付之利息	(88,867)	(71,848)
A33500	支付之所得稅	(90,418)	(93,566)
AAAA	營業活動之淨現金流入	1,329,648	805,498
	投資活動之現金流量		
B00010	取得透過其他綜合損益按公允價值衡量之金融資產	(\$ 29,558)	\$ -
B00020	處分透過其他綜合損益按公允價值衡量之金融資產	5,361	-
B00050	處分按攤銷後成本衡量之金融資產	-	12,250
B01800	取得採用權益法之長期股權投資	(231,529)	-
B02700	購置不動產、廠房及設備	(510,651)	(282,051)
B03800	存出保證金減少	-	48,169
B04500	購置無形資產	(6,240)	(2,508)
B07100	預付設備款減少(增加)	65,140	(823,369)
B02000	其他非流動資產增加	-	(88,138)
BBBB	投資活動之淨現金流出	(707,477)	(1,135,647)
	籌資活動之現金流量		
C00100	短期借款增加	350,000	-
C00200	短期借款減少	-	(400,000)
C01600	舉借長期借款	551,000	2,550,000
C01700	償還長期借款	(901,000)	(1,750,000)
C04020	租賃負債本金償還	-	(327)
C04500	支付本公司業主股利	(426,079)	(507,237)
C04800	員工執行認股權	7,018	31,431
CCCC	籌資活動之淨現金流出	(419,061)	(76,133)
EEEE	現金及約當現金淨增加(減少)數	203,110	(406,282)
E00100	年初現金及約當現金餘額	329,529	735,811
E00200	年底現金及約當現金餘額	\$ 532,639	\$ 329,529

後附之附註係本個體財務報告之一部分。
(請參閱勤業眾信聯合會計師事務所民國 115 年 3 月 5 日查核報告)

董事長：姚



經理人：吳憲



會計主管：邱美



董事競業限制項目

身份	姓名	提請解除競業限制項目
董事	姚宏梁	續升綠能(股)公司法人董事代表人 環球晶資本(股)公司法人監察人代表人 安科思資本(股)公司法人董事代表人暨董事長 杰力科技(股)公司法人董事代表人 Anjet Corporation法人董事代表人
董事	盧明光	Anjet Corporation法人董事代表人 安傑特科技(股)公司法人董事代表人暨董事長
董事	中美矽晶製品 (股)公司代表人： 徐秀蘭	弘潔科技(股)公司法人董事代表人暨董事長 旭愛能源(股)公司法人董事代表人暨董事長 續升綠能(股)公司法人董事代表人
董事	吳憲忠	Anjet Corporation董事 安傑特科技(股)公司總經理
獨董	張淳淳	馬光保健控股(股)公司獨立董事